


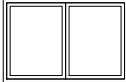
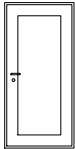

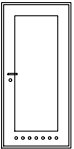
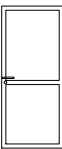
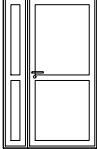


WYKAZ STOLARKI OKIENNEJ

OZNACZENIE	O1	O2	O3	O4
SCHEMAT				
WYMIARY				
ZEWNĘTRZNE				
Sz	1150	1150	1460	1760
Hz	750	1170	1170	1170
PARTER	3	2	1	1
RAZEM	3	2	1	1

WYKAZ STOLARKI DRZWIOWEJ

OZNACZENIE	D1	D2	D3	D4	Dz1
SCHEMAT					
WYMIARY					
W SWIETLE					
OSCIEZNICY					
S	800	900	900	900	900P+30L
H	2000	2000	2000	2000	2100
ILOŚĆ szt.	P L	P L	P L	P L	
PARTER	- 2	1 2	- 1	1 -	1
RAZEM	2	3	1	1	1

NAZWA OBIEKTU BUDOWLANEGO:		ZMIANA SPOSOBU UŻYTKOWANIA PRZEBUDOWA BUDYNKU GOSPODARCZEGO NA BIUROWO-GOSPODARCZY	
TYTUŁ RYSUNKU:		WYKAZ STOLARKI	
IMIE I NAZWISKO PROJEKTANTA:		PODPIS PROJEKTANTA:	SKALA RYSUNKU  1 : 100
NUMER UPRAWNIEN BUDOWLANYCH:			
DATA SPORZĄDZENIA:			
IMIE I NAZWISKO ASYSTENTA PROJEKTANTA:		PODPIS ASYSTENTA PROJEKTANTA:	NUMER RYSUNKU
NUMER UPRAWNIEN BUDOWLANYCH:			
DATA SPORZĄDZENIA:			
IMIE I NAZWISKO PROJEKTANTA SPRAWDZAJĄCEGO:		PODPIS PROJEKTANTA SPRAWDZAJĄCEGO:	A8
NUMER UPRAWNIEN BUDOWLANYCH:			
DATA SPORZĄDZENIA:			